

«Утверждаю»
Директор МОУ «Некрасовская СОШ»
Мамыко
С.В. Мамыко
17 апреля 2020

Отчет о результатах самообследования МОУ «Некрасовская СОШ» за 2019 год

Аналитическая часть

Общие сведения об организации:

Муниципальное общеобразовательное учреждение «Некрасовская средняя общеобразовательная школа» (МОУ «Некрасовская СОШ»)

Адрес: Тверская область, Калининский р-н, д.Некрасово, ул.Центральная, д.28

Телефон 8(4822)38-98-28

Электронная почта nekrasovo2008@yandex.ru

Директор Мамыко Светлана Викторовна

Учредитель: Администрация муниципальное образование Тверской области «Калининский район»

Лицензия на право ведения образовательной деятельности в МОУ «Некрасовская СОШ», регистрационный № 178 от 22 декабря 2017г, серия 69Л01 0002162

Лицензия на медицинскую деятельность ЛО 6901 001819 от 10.03.2016г

Свидетельство о государственной аккредитации регистрационный № 105 от 26.12.2014 г. (69А01 000196)

Режим работы: Понедельник – пятница 08:00 – 17:00

В 2008 году школе присвоен статус базовой. В Некрасовский сельский образовательный округ входят три средних (МОУ «Суховерковская СОШ», МОУ «Никулинская СОШ», МОУ «Колталовская СОШ») и начальная школа («Никольская начальная школа–детский сад»).

Некрасовская школа – единственная в Калининском районе, в которой обучаются воспитанники ГКУ "ЦКВ" (государственное казенное учреждение для детей-сирот и детей, оставшихся без попечения родителей "Центр кадетского воспитания").

В деревне Некрасово школа является социокультурным центром. На базе школы проводятся традиционные праздники, концертные программы, конкурсы.

Система управления

В своей деятельности школа руководствуется Федеральным законом «Об образовании в Российской Федерации», законодательством Российской Федерации, нормативными правовыми актами органов управления образованием, Уставом школы и иными локальными актами.

В вертикальной структуре управления школой выделяются четыре уровня:

- уровень стратегического управления (уровень директора);
- уровень тактического управления (уровень администрации);
- уровень оперативного управления (уровень учителей и классных руководителей);
- уровень самоуправления учащихся.

На каждом из этих уровней разворачивается своя структура органов, которые взаимосвязаны между собой.

Наименование и функции органов управления (директор, общее собрание работников, педагогический совет, родительский комитет).

Учреждением носит государственно-общественный характер и строится на основе сочетания принципов соуправления и единоначалия. Непосредственное управление учреждением реализует директор школы и его заместители по УВР, ВР, АХЧ, ИКТ.

Директор школы - руководит на основе Устава основной общеобразовательной школы всеми видами деятельности школы, координирует учебную и воспитательную работу учебного заведения, обеспечивает административно-хозяйственную деятельность; создаёт условия для корректного исполнения норм и правил техники безопасности в школе

Общее собрание – принимает новые редакции Устава Учреждения, заключает коллективные договора, утверждает Правила внутреннего трудового распорядка, вносит предложения в части материально-технического обеспечения и оснащения образовательного процесса, мероприятий по охране и укреплению здоровья детей и работников Учреждения.

Педагогический совет - утверждает планы работы Учреждения, направления образовательной деятельности школы, принимает образовательные программы, принимает решение об участии учреждения в инновационной и экспериментальной деятельности, организует распространение педагогического опыта.

Родительский комитет - принимает решение о содействии руководству школы в совершенствовании условий для осуществления образовательного процесса, охраны жизни и здоровья, гармоничного развития личности ребенка; в защите законных прав и интересов детей; в организации и проведении массовых воспитательных мероприятий.

Схема структуры управления



Сведения о методическом совете, методических объединениях.

Методическая тема школы: **«Профессиональный личностный рост педагога как способ повышения эффективности качества образования»**

Для совершенствования педагогического мастерства преподаватели общеобразовательной школы объединены в три методических объединения.

- Методическое объединение учителей начальных классов (руководитель МО Ильина Н. М.) включает в себя 4 учителя начальных классов (18% от общего числа педагогов.)
- Методическое объединение учителей гуманитарного цикла (руководитель МО Верба В.И.) включает в себя 11 преподавателей (50%) от общего числа педагогов), в том числе учителей русского языка и литературы – 3 человека, учителей истории – 2 человека, учителей физкультуры -2 человека, учителей ИЗО и музыки – 2 человека, учитель английского языка – 1 человек, учитель ОБЖ – 1 человек.
- Методическое объединение учителей естественнонаучного цикла (руководитель МО Калинина Т.Н.) включает в себя 6 преподавателей (27 % от общего числа педагогов), в том числе учителей математики - 2 человека, учителей физики - 1 человек, учителей информатики - 1 человек, учителей химии и биологии – 1 человек, учителей географии – 1 человек.

Психологическая служба представлена педагогом-психологом Смирновой Л.И.

В 2019 году коллектив МОУ «Некрасовская СОШ» продолжил работу над проблемой повышения качества образования учебно-воспитательного процесса через изучение **педагогических технологий**, которые являются моделью совместной учебной и педагогической деятельности по проектированию, организации и проведению учебного процесса с обеспечением комфортных условий для учащихся и учителя. Усилия педагогического коллектива были сосредоточены на проблеме повышении качества образования посредством внедрения современных образовательных технологий и исполнение школьной Программы развития до 2020 года.

Образовательная деятельность

Документы, в соответствии с которыми ведется образовательная деятельность:

Федеральный закон от 29.12.2012 № 273-ФЗ «Об образовании в Российской Федерации», ФГОС начального общего, основного общего и среднего общего образования, СанПиН 2.4.2.2821-10 «Санитарно-эпидемиологические требования к условиям и организации обучения в общеобразовательных учреждениях», основные образовательные программы общего образования (по уровням), включая учебные планы, годовые календарные графики, расписание занятий.

Учебный план 1–4 классов ориентирован на 4-летний нормативный срок освоения основной образовательной программы начального общего образования (реализация ФГОС НОО), 5–9 классов – на 5-летний нормативный срок освоения основной образовательной программы основного общего образования (реализация ФГОС ООО), 10–11 классов – на 2-летний нормативный срок освоения образовательной программы среднего общего образования).

Основное общее образование структурировано на основе российской федеральной программы трехуровневого образования

Количество учащихся

На 31.01.2019г – 181 чел. На 31.12.2019 г. – 202 чел

Динамика количества обучающихся:

№	Уровень образования	2016/2017	2017/2018	2018/2019	31.12.2019
1.	Начальное общее образование	62	59	68	72
2.	Основное общее образование	76	92	98	113
3.	Среднее общее образование	14	13	14	17
4	Всего обучающихся	152	165	180	202



Количественный состав обучающихся с 2016/2017 учебного года возрос с 152 человек до 202 человек (увеличение на 50 человека) по состоянию на 31.12.2019.

В школе 11 классов-комплектов. Контингент обучающихся нестабилен, так как 20% обучающихся школы-воспитанники ГКУ «ЦКВ», коллектив которого может формироваться в течение года. Движение учащихся происходит по объективным причинам и не вносит дестабилизацию в процесс развития школы

Динамика числа обучающихся с ОВЗ и детей-инвалидов

Категория	Численность обучающихся на начало учебного года		
	2017/2018	2018/2019	2019/2020
ОВЗ	7	12	12
Дети-инвалиды	3	3	3

На 31.12.2019г. в школе обучается 12 детей с ОВЗ, а также 3 ребенка-инвалида.



Режим образовательной деятельности: количество смен - 1, пятидневная неделя, продолжительность урока – 45 минут. Предельно допустимая аудиторная учебная нагрузка не превышает определённую санитарно-эпидемиологическими требованиями, утвержденными Постановлением Главного государственного санитарного врача Российской Федерации от 29.12.2010 № 189 «Об утверждении СанПиН 2.4.2.2821-10»

Окончание учебного года - 31 мая 2019г.

170 учебных дней = 34 учебные недели.

Каникулы: с 29.10 по 05.11 (8 дней), с 28.12 по 09.01 (13 дней), с 23.03 по 31.03 (9 дней)

Дополнительные каникулы для 1-х классов с 18.02. по 24.02

Сроки окончания триместров (аттестация уч-ся):

I триместр (12 недель) – 30.11.2018г.

II триместр (11 недель) – 28.02.2019г.

III триместр (11 недель) – 31.05.2019г.

Форма обучения – очная, профилей нет.

С 2016 года начата работа над Проектом «Модель сетевого взаимодействия в Некрасовском сельском образовательном округе».

Образовательный округ формируются как сеть взаимодействующих образовательных учреждений, обладающих общими ресурсами (кадровыми и материальными), имеющих единый центр управления, и школ округа, объединенных договорными обязательствами в целях обеспечения максимально возможной доступности качества образования для каждого обучающегося образовательного округа.

С 2015 по 2016 год образовательная организация являлась муниципальной инновационной площадкой по теме «Модель психолого-педагогического сопровождения педагогических технологий формирующих познавательную мотивацию всех участников образовательного процесса».

2016-2020гг МОУ «Некрасовская СОШ» - пилотная площадка проекта Министерства Просвещения РФ «Технология обучения каллиграфии»

Согласно приказу от 16.12.2016 г. № 65/16-297 МОУ «Некрасовская СОШ» назначена соисполнителем федеральной инновационной площадки для реализации проекта «Механизмы внедрения системно-деятельностного подхода с позиций непрерывности образования (ДО – НОО – ООО)».

В 2018-2019 учебном году педагоги МОУ «Некрасовская СОШ» принимали участие в Муниципальной опорной площадке «Внедрение автодидактического пособия «Каллиграфия букв-развивающие прописи».

18.03.2019г согласно приказу №72-ОД управления образования администрации МО Тверской области «Калининский район» школе присвоен статус муниципальной пилотной площадки проекта «Учи.ру», для проведения уроков математики в 5 классах на базе кабинетов информатики и участия учителей-предметников в вебинарах платформы «Учи.ру». 03.09.2019 г. Приказом №207-ОД школе присвоен статус муниципальной пилотной площадки проекта «Учи.ру», для проведения уроков математики в 5,6,10,11 классах на базе кабинетов информатики и участия учителей-предметников в вебинарах платформы «Учи.ру».

Воспитательная работа.

В МОУ «Некрасовская СОШ» сформирована система воспитательной работы, которая охватывает следующие направления:

- художественно-эстетическое воспитание;
- гражданско-патриотическое;
- интеллектуально-познавательная деятельность;
- формирование здорового образа жизни;
- профилактику правонарушений и преступлений среди несовершеннолетних,
- следование традициям школы; организацию общешкольных праздников.

Внеурочная деятельность и дополнительное образование

Организация и проведение внеурочных мероприятий в школе осуществлялась исходя из интересов, интеллектуальных и физических возможностей учащихся, что обеспечивает реализацию личностно-ориентированного подхода при одновременном обеспечении массовости мероприятий.

Основные мероприятия, проводимые в школе в течение года – это традиционные праздники знакомые и ученикам, и родителям, и учителям. Поддержка традиций – основа школьной жизни.

Учащиеся школы не только принимают участие в мероприятиях, но и сами являются ведущими многих праздников.

Система работы по дополнительному образованию занимает в учебно-воспитательной деятельности школы особое место.

На базе МОУ «Некрасовская СОШ» работают 13 школьных кружков, 6 кружков Детского дома творчества Калининского района, 1 кружок Детской юношеской спортивной школы Калининского района (секция баскетбола). Охват детей, занимающихся в кружках, составляет 71,9%.

В целях удовлетворения запросов учащихся и родителей в школе организованы дополнительные занятия в кружках:

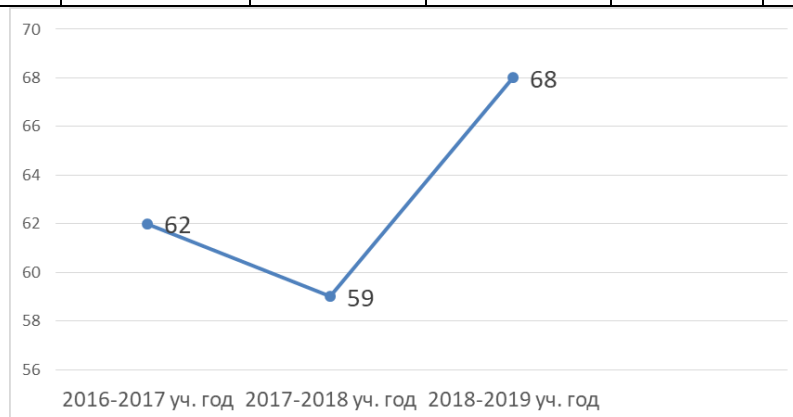
- «Уроки психологического развития» - в 1,2 кл.,
- « Тропинка к своему – Я» - в 3-4 кл.,
- « Инфознайка»- в 4,5 кл.,
- « Юный кинолюбитель» - в 5,6 кл.,
- « Тропинками математических загадок» - 3 класс
- «Занимательная математика» - в 2,6 кл.,
- «Весёлые пальчики» - 1 класс.
- «Мир театра» - в 1 кл.,
- образовательная программа объединения «Служу Отечеству» («Строевая подготовка», «Огневая подготовка»)- кадеты
- «ОФП» - кадеты,
- «Будущий первоклассник» - для дошкольников,
- « Мир деятельности» - 1,2,3,4 классы,
- «Воллейбол» - уч-ся 7-11 кл..
- « Дартс» - 2-6 классы

Во второй половине дня учащиеся также имели возможность посещать, элективные курсы, внеурочную деятельность.

По проведённому мониторингу посещения учащимися классов кружков и секций, дополнительным образованием и внеурочной деятельностью охвачены

Занятость детей в кружках и секциях начальной школы:

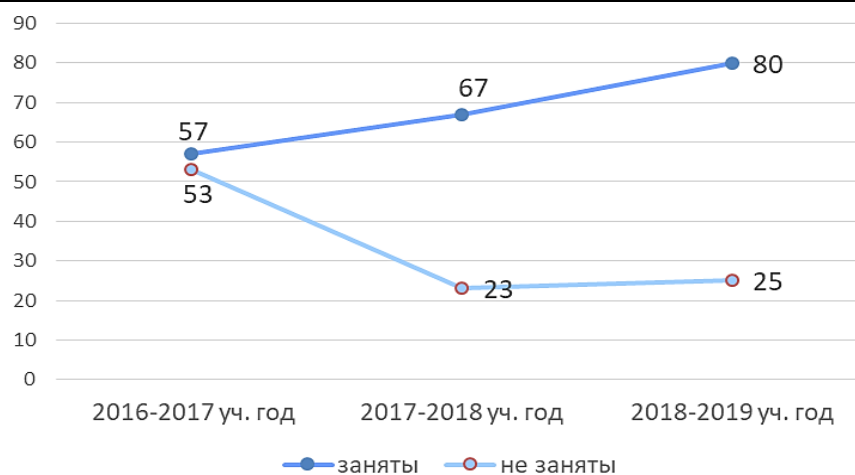
2016-2017 уч. год		2017-2018 уч. год		2018-2019 уч. год	
Заняты	Не заняты	Заняты	Не заняты	Заняты	Не заняты
62	0	59	0	68	0



Во внеурочную деятельность вовлечены в течение учебного года все учащиеся 1-4 классов, что составило 100%.

Занятость детей в кружках и секциях основная и средняя школа.

2016-2017 уч. год		2017-2018 уч. год		2018-2019 уч. год	
Заняты	Не заняты	Заняты	Не заняты	Заняты	Не заняты
57	53	67	23	80	25



Дети вовлечены в творческие занятия, в ходе которых они учатся изобретать, понимать и осваивать новое, быть открытыми и способными выражать собственные мысли, уметь принимать решения и помогать друг другу, формулировать интересы и осознавать возможности. Учителями (классным руководителем и руководителем кружка) ведутся журналы кружковой работы.

Выявленный показатель качества образования - 49;

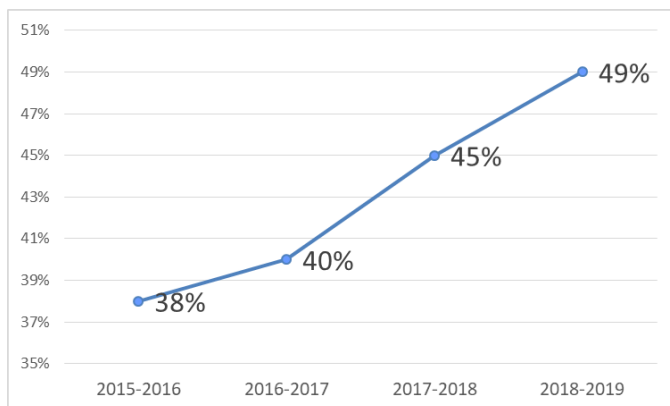
В общую тенденцию возрастания количества школьников, обучающихся на «4» и «5» нынешний учебный год внёс положительную динамику по сравнению с прошлым учебным годом:

2015-2016 уч.г. – 38%

2016-2017 уч.г – 40%

2017-2018 уч.г. – 45%

2018-2019 уч.г. – 49%



В переводных классах – обучение строилось в соответствии с требованиями школьных программ, стандартов образования. Перевод в следующий класс осуществлялся по результатам обучения в 3-х триместрах с учетом итогов контрольных работ по письменным предметам и зачетов по устным. Базовый уровень образовательной программы усвоили не все – 3 учащихся условно-переведены в следующий класс.

Окончил школу с вручением аттестата особого образца о среднем общем образовании Министерства образования и науки РФ и медали «За особые успехи в учении» выпускник 11 класса Басов Захар.

Сведения об освоении учащимися образовательных программ, результаты ОГЭ, ЕГЭ.

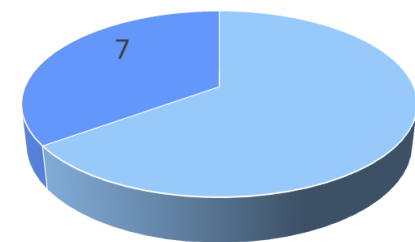
9 класс

Таблица (по результатам ОГЭ в первый раз, без пересдачи)

№ п/п	Предмет	Кол-во участников ОГЭ (чел.)	Получили отметку					Подтвердили годовые отметки		Получили отметки выше годовых		Получили отметки ниже годовых		Средний оценочный балл	Средний тестовый балл
			«5»	«4»	«3»	«2»		чел.	%	чел.	%	чел.	%		
			чел.	чел.	чел.	чел.	%								
1.	русский язык ОГЭ	19	2	10	7	0	0	15	79	2	10,5	2	10,5	3,75	27,2
2.	русский язык ГВЭ	1	0	1	0	0	0	0	0	1	100	0	0	4	
3.	математика ОГЭ	19	5	9	5	0	0	12	63	4	21	3	16	4	13,3
4.	математика ГВЭ	1	0	1	0	0	0	0	0	1	100	0	0	4	
5.	История ОГЭ	1	0	0	1	0	0	0	0	0	0	1	100	3	
6.	биология ОГЭ	12	1	7	4	0	0	7	58	4	33	1	8	3,75	18,9
7.	обществознание ОГЭ	18	1	12	5	0	0	10	56	1	6	7	38	3,7	26,2
8.	информатика ОГЭ	2	0	1	1	0	0	0	0	0	0	2	100	3,5	13
9.	химия ОГЭ	2	2	0	0	0	0	0	0	2	100	0	0	5	28
10.	география ОГЭ	3	0	3	0	0	0	1	33,3	1	33,3	1	33,3	4	24,3

**Анализ результатов государственной итоговой аттестации выпускников основной школы
МОУ «Некрасовская СОШ» в 2019 году.**

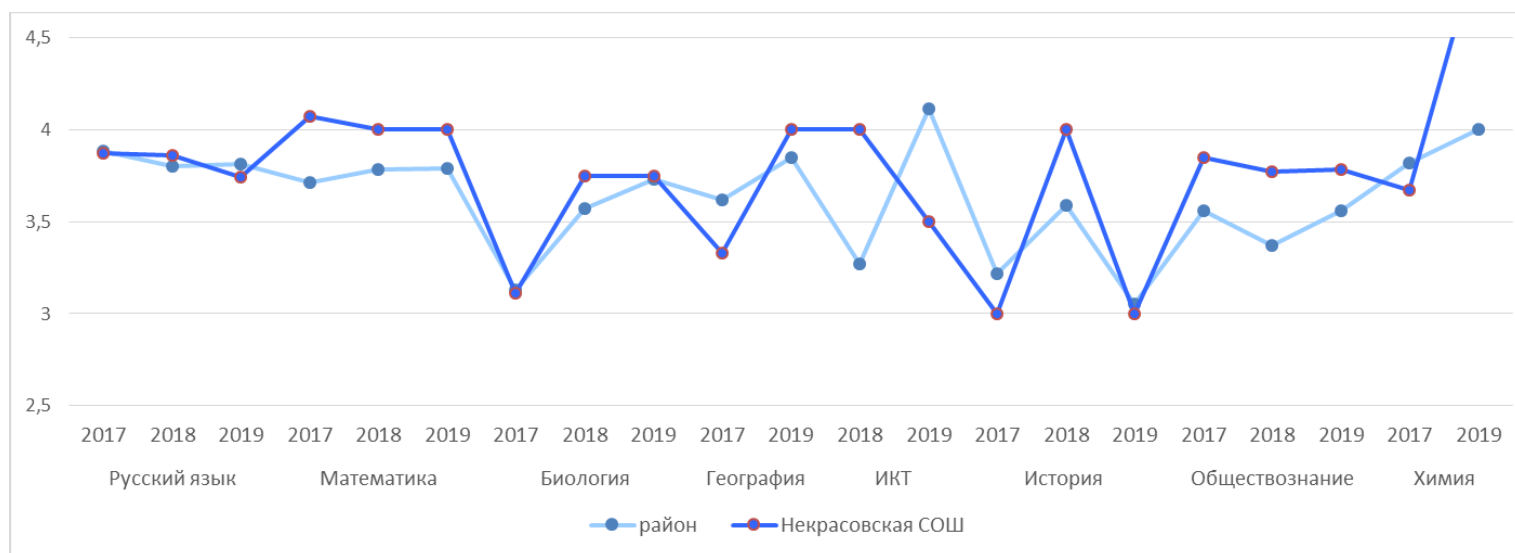
- | | |
|---|---------------------------------------|
| 1. Всего выпускников основной школы: 20 | 5. Оставлены на повторное обучение: 0 |
| 2. Сдавали в форме ГВЭ: 1 | 6. Оставлены на переекзаменовку: 0 |
| 3. Не допущены к экзаменам: 0 | 7. Отличники: 0 |
| 4. Не сдали экзамены: 0 | 8. Закончили на «4» и «5»: 7 |
- Выпущены: 20



■ закончили на 4 и 5

Динамика результатов ОГЭ за 2017-2019 гг в сравнении с районными

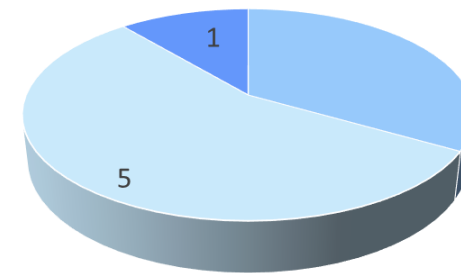
	Русский язык			Математика			Биология			География			ИКТ			История			Обществознание			Химия		
	2017	2018	2019	2017	2018	2019	2017	2018	2019	2017	2018	2019	2017	2018	2019	2017	2018	2019	2017	2018	2019	2017	2018	2019
район	3,88	3,8	3,81	3,71	3,78	3,79	3,13	3,57	3,73	3,62	3,82	3,85	4	3,27	4,11	3,22	3,59	3,05	3,56	3,37	3,56	3,82	3,79	4
Некрасовская СОШ	3,87	3,86	3,74	4,07	4	4	3,11	3,75	3,75	3,33		4		4	3,5	3	4	3	3,85	3,77	3,78	3,67		5



Информация по выпускникам 11 класса

1. Всего выпускников 11 класса: 8
2. Отличники: 1
3. Закончили на «4» и «5»: 5
4. Сдавали в форме ГВЭ - 0
5. Оставлены на переэкзаменовку: 0
6. Не сдали экзамены: 0
7. Отметка о выдаче документа об образовании - 8

Выпущены: 8



■ закончили на 4 и 5 ■ закончили с золотой медалью

Результаты ЕГЭ за 2017-2019 гг. в динамике с районными

	Математика (база)			Математика (профиль)			русский язык			биология			история			обществознание			химия		
	2017	2018	2019	2017	2018	2019	2017	2018	2019	2017	2018	2019	2017	2018	2019	2017	2018	2019	2017	2018	2019
Ср.тестовый балл по району	15	15	15	40,6	42,15	52,06	66,52	67,89	65,83	45,42	45,56	46,9	51,08	55,4	56,5	56,43	54,1	49,4	51,4	44,1	50,1
Некрасовская СОШ	15	15	19	33	45,43	53,86	68	69,25	69,63	64	52	53,5	50,4	52		61,67	66,2	52,8	58	57	71



Сведения о победителях, призерах олимпиад

XII Областной открытый кинофестиваль для детей юношества и семьи «Моряна» - 2 призера.

IX Региональный фестиваль детских и юношеских телестудий «Телевзгляд» - 2 призера

Межмуниципальный фестиваль «Компьютерный класс» - 12 призеров.

Муниципальный конкурс «Ученик года» - победитель.

Всероссийский силомер «Сила РДШ» - 2 место.

Обучающиеся и педагоги школы также принимали массовое участие в различных дистанционных олимпиадах и конкурсах, проводимых в сети Интернет.

Международный творческий конкурс "Осенние фантазии - 1 призер, 2 победителя

Международный конкурс-игра «Инфознайка» - 3 призера

Международная Scratch-Олимпиада по креативному программированию – 2 призера.

Всероссийские олимпиады на сайте «Инфоурок» - 25 призеров.

Всероссийские викторины на сайте «Фактор роста» - 8 призеров

Участие обучающихся МОУ «Некрасовская СОШ» во Всероссийской олимпиаде школьников, научно-практических конференциях:

Годы	Всероссийская олимпиада школьников		НПК	
	Муниципальный уровень	Региональный уровень	Окружной уровень	Муниципальный уровень
2015-2016	победителей – 4, призеров – 7	-	победителей – 13, призеров – 17	победителей – 2, призеров – 3
2016-2017	победителей – 6, призеров – 8	-	победителей – 9, призеров – 17	победителей – 1, призеров – 2
2017-2018	победителей – 1, призеров – 4	1 участник	победителей – 8, призеров – 11	победителей – 1, призеров – 4
2018-2019	победителей – 3, призеров - 8	1 победитель	победителей – 10, призеров – 12	3 победителя, 4 призера

Востребованность выпускников

Сведения о поступлении выпускников 2018-2019 учебного года в ссузы и вузы.

Год выпуска	Основная школа				Средняя школа			
	Всего	Перешли 10-й класс школы	Перешли в 10-й класс Другой ОО	Поступили в профессиональную ОО	Всего	Поступили в ВУЗ	Поступили в профессиональную ОО	Армия
2019	19	9	0	10	8	6	1	1

Результаты анкетирования родителей о качестве образовательных услуг в 2018-19 уч.году:

класс	уровень удовлетворенности родителей работой образовательного учреждения.	информация об оценке родителями помощи образовательного учреждения в воспитании у детей способности к решению основных жизненных проблем.
2	3,6 высокий уровень	3,6 высокая оценка
3	3,7 высокий уровень	3,5 высокая оценка
4	3,8 высокий уровень	3,3 высокая оценка
5	3,2 высокий уровень	3,3 высокая оценка
6	3,1 высокий уровень	2,9 средняя оценка
7	3,2 высокий уровень	3,5 высокая оценка
8	2,7 средний уровень	2,9 средняя оценка
9	3,8 высокий уровень	3,2 высокая оценка
10	3,1 высокий уровень	3,2 высокая оценка
11	3,3 высокий уровень	3,4 высокая оценка



Кадровое обеспечение

МОУ «Некрасовская СОШ» укомплектовано кадрами, имеющими необходимую квалификацию для решения задач, поставленных модернизацией образования, способными к инновационной профессиональной деятельности.

В течение 2018-2019 учебного года в плановом порядке осуществлялась курсовая подготовка в рамках повышения квалификации на базе ТОИУУ, ТВГУ, Центра системно-деятельностной педагогики «Школа 2000...», Академии ПК и ППРО, МГУ им. Ломоносова. 100% педагогических работников прошли повышение квалификации по ФГОС.

Конкурсы педагогического мастерства в 2019г:

3й международный педагогический конкурс "Учу учиться – 2 диплома победителя: Ильина Н. М., Миролубова Е. О.

"Росконкурс» – 2 победителя: Батяева Л. Р., Калинина Т. Н.

Межмуниципальный фестиваль «Компьютерный класс» - 1 призер: Горских О.В.

Общее количество учителей-предметников на 01.01.2019 г 20 в т.ч.:

а) по квалификации –

высшая категория - 12

1 категория - 8

из них аттестованных

в 2018 - 2019 учебном году: - 4

б) по возрасту –

до 30 лет - 1

30-40 лет – 2

41-50 лет – 5

51- 55 лет – 3

56- 60 лет – 5

свыше 60 лет – 4

в) по стажу –

до 5 лет – 0

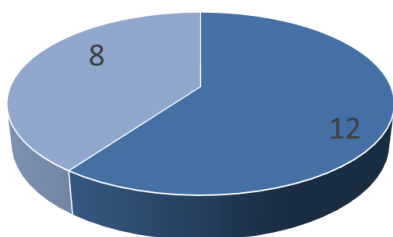
5-10 лет – 2

11-15 лет – 2

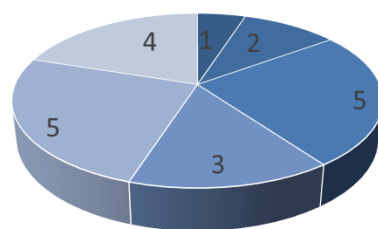
16-20 лет – 1

21-25 лет – 2

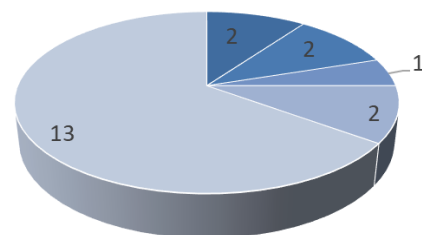
свыше 25 лет – 13



■ высшая категория ■ первая категория



■ до 30 лет ■ 30-40 лет ■ 41-50 лет ■ 51-55 лет ■ 56-60 лет ■ свыше 60 лет



■ до 5 лет ■ 5-10 лет ■ 11-15 лет ■ 16-20 лет ■ 21-25 лет ■ свыше 25 лет

В 2018 -2019 учебном году средний возраст педагогов составлял 51 год.

Все преподаватели имеют среднее и высшее педагогическое профессиональное образование.

Качественные показатели кадрового состава

Звания	«Почетный работник общего образования	3 чел (15%)
	Победитель конкурса «Лучший учитель России» 2008г.	1 чел. (5%)
	Призеры и участники конкурса «Учитель года» Калининского района	4 (20%)
	почетная грамота Министерства образования и науки РФ	6 чел (30%)
	почетная грамота Министерства образования и науки Тверской области	10 чел (50%)
категории учителей	высшая	12чел (60%)
	первая	8 чел (40%)

Учебно-методическое и библиотечно-информационное обеспечение

По всем предметам учебного плана разработаны рабочие программы. Рабочие программы рассмотрены на заседаниях школьных методических объединений и утверждены директором школы. Структура рабочих программ соответствует требованиям государственных образовательных стандартов начального общего, основного общего, среднего общего образования и положению, разработанному образовательной организацией.

Преподавание всех учебных дисциплин обеспечено учебно-методическими комплексами.

В школе имеется собственная библиотека-медиаотека, которая занимает отдельное помещение площадью 77,38 кв.м., оборудована стеллажами, шкафами для хранения литературы.

Книжный фонд находится в хорошем состоянии. Обеспеченность учащихся учебниками 100%. Контроль за состоянием фонда систематически ведёт библиотекарь. Проводятся рейды по проверке состояния учебников, результаты доводятся до сведения классных руководителей.

Библиотека имеет открытый доступ в фонд художественной литературы

Объём библиотечного фонда с учетом вновь приобретенных учебников составил 11561 экз.

1. Книжный фонд:

- основной фонд 11561
- фонд учебников 5476
- художественная литература - 5222

2. Число читателей:

- обучающихся - 202
- учителей - 20
- всего - 222
- % охвата чтением – 100
- посещения: -980

Фонд библиотеки соответствует требованиям ФГОС, учебники фонда входят в федеральный перечень, утвержденный приказом Минобрнауки от 31.03.2014 № 253.

Недостаточное финансирование библиотеки на закупку периодических изданий и обновление фонда художественной литературы.

Материально-техническая база

Сведения о здании, территории, помещениях, оборудовании и оснащении организации:

Год постройки здания: 1980 год

Тип здания: количество этажей – 2, фундамент бутовый ленточный, ж/бетонные панели.

Мест по проекту - 320

Общая площадь 1966,7 м²

Количество зданий – 1(одно)

Учебных помещений 17 площадью 967,61 кв.м. из них:

- Кабинет педагога-психолога -1
- Компьютерный класс- 1 с лицензионным ПО и подключением к сети интернет,
- Кабинет «Здоровья»-1;
- Спортивный зал-1, 205,5 кв.м.
- Столовая-1, 130 кв.м.;
- Спортивная площадка-1;
- Информационный центр-1;
- Библиотека-Медиаотека-1;
- Медицинский кабинет – 1; 1
- Музейная комната - 1

Совершенствование материально- технических условий

2019 год - бюджетные средства	
Учебники	185869,25
Автобусы – ремонт и ТО	611769,69
Компьютеры и оргтехника	89853,00
Жалюзи	42779,00
Молниезащита и заземление	129162,00
Ремонт пожарной сигнализации	28398,00
Замена ламп	50042,21
Аттестация рабочих мест	23800,00
Мебель	118000,00
Итого	1279673,15
Внебюджетные средства	
Замена окон	106000,00
Замена ламп	15000,00
Ремонт столовой	15000,00
Итого	136000,00
Сумма за год	1415673,15

Помещения школы соответствуют нормам санитарно-эпидемиологической службы и удовлетворяют правилам государственной противопожарной службы, о чем свидетельствуют соответствующие отметки в акте оценки готовности ОО к началу 2019–2020 учебного года.

- Все кабинеты оборудованы современной аудио – и видеотехникой. В школе 36 компьютеров, 11 из них в классе информатики. Все компьютеры имеют доступ в Интернет. Имеются устройства тиражирования: принтеры, сканеры, копиры, 15 проекторов, 6 интерактивных досок, цифровая видеочкамера, зеркальный фотоаппарат, интерактивный глобус, документ-камера. Есть в наличии ряд программных средств в помощь учителю.

- Все кабинеты основной школы соответствуют санитарно-эпидемиологическим требованиям к условиям и организации обучения в общеобразовательных учреждениях;

- Все учащиеся обеспечены учебниками из школьной библиотеки, расширен библиотечный фонд (художественная, справочная литература, цифровые образовательные ресурсы);

- все кабинеты основной школы имеют компьютер, проектор;

- имеется компьютерный класс;

- организован доступ к сети Интернет, все кабинеты подключены к сети. Доступ к небезопасным сайтам ограничен фильтром безопасности.

Школа имеет 2 автобуса, обеспечивающих подвоз обучающихся из д. Красная Гора, Колталово в д. Некрасово, на спортивные соревнования, в кинотеатры, музеи Твери. Количество детей на подвозе: 116.

Согласно плана реализации программы развития в школе создана безопасная образовательная среда. Имеются: ограждение по всему периметру школьного двора, сторожа, пожарная сигнализация, тревожная кнопка. Регулярно проводятся занятия с обучающимися и персоналом по эвакуации, занятия по охране труда и технике безопасности

Результаты анализа показателей деятельности

Значения показателей, указанных в [приложении 2](#) к [приказу Минобрнауки от 10.12.2013 № 1324](#)

№ п/п	Показатели	Ед. измерения
1.	Образовательная деятельность	
1.1	Общая численность учащихся	202 чел
1.2	Численность учащихся по образовательной программе начального общего образования	72 чел
1.3	Численность учащихся по образовательной программе основного общего образования	113 чел
1.4	Численность учащихся по образовательной программе среднего общего образования	17 чел
1.5	Численность/удельный вес численности учащихся, успевающих на "4" и "5" по результатам промежуточной аттестации, в общей численности учащихся	81 чел/40%
1.6	Средний балл государственной итоговой аттестации выпускников 9 класса по русскому языку	27,2 баллов
1.7	Средний балл государственной итоговой аттестации выпускников 9 класса по математике	13,3 баллов
1.8	Средний балл единого государственного экзамена выпускников 11 класса по русскому языку	69,63 баллов
1.9	Средний балл единого государственного экзамена выпускников 11 класса по математике (база)	19 баллов
1.10	Численность/удельный вес численности выпускников 9 класса, получивших неудовлетворительные результаты на государственной итоговой аттестации по русскому языку, в общей численности выпускников 9 класса	0 чел/0%
1.11	Численность/удельный вес численности выпускников 9 класса, получивших неудовлетворительные результаты на государственной итоговой аттестации по математике, в общей численности выпускников 9 класса	0 чел/0%
1.12	Численность/удельный вес численности выпускников 11 класса, получивших результаты ниже установленного минимального количества баллов единого государственного экзамена по русскому языку, в общей численности выпускников 11 класса	0 чел/0%
1.13	Численность/удельный вес численности выпускников 11 класса, получивших результаты ниже установленного минимального количества баллов единого государственного экзамена по математике, в общей численности выпускников 11 класса	0 чел/0%
1.14	Численность/удельный вес численности выпускников 9 класса, не получивших аттестаты об основном общем образовании, в общей численности выпускников 9 класса	0 чел/0%
1.15	Численность/удельный вес численности выпускников 11 класса, не получивших аттестаты о среднем общем образовании, в общей численности выпускников 11 класса	0 чел/0%

1.16	Численность/удельный вес численности выпускников 9 класса, получивших аттестаты об основном общем образовании с отличием, в общей численности выпускников 9 класса	0 чел/0%
1.17	Численность/удельный вес численности выпускников 11 класса, получивших аттестаты о среднем общем образовании с отличием, в общей численности выпускников 11 класса	1 чел/12,5%
1.18	Численность/удельный вес численности учащихся, принявших участие в различных олимпиадах, смотрах, конкурсах, в общей численности учащихся	141 чел/70%
1.19	Численность/удельный вес численности учащихся - победителей и призеров олимпиад, смотров, конкурсов, в общей численности учащихся, в том числе:	78 чел/38,6%
1.19.1	Муниципального уровня	18 чел/8,9%
1.19.2	Регионального уровня	17 чел/8,4%
1.19.3	Всероссийского/Международного уровня	43 чел/21%
1.20	Численность/удельный вес численности учащихся, получающих образование с углубленным изучением отдельных учебных предметов, в общей численности учащихся	0 чел/0%
1.21	Численность/удельный вес численности учащихся, получающих образование в рамках профильного обучения, в общей численности учащихся	0 чел/0%
1.22	Численность/удельный вес численности обучающихся с применением дистанционных образовательных технологий, электронного обучения, в общей численности учащихся	0 чел/0%
1.23	Численность/удельный вес численности учащихся в рамках сетевой формы реализации образовательных программ, в общей численности учащихся	0 чел/0%
1.24	Общая численность педагогических работников, в том числе:	20 чел
1.25	Численность/удельный вес численности педагогических работников, имеющих высшее образование, в общей численности педагогических работников	18 чел/90%
1.26	Численность/удельный вес численности педагогических работников, имеющих высшее образование педагогической направленности (профиля), в общей численности педагогических работников	16 чел/80%
1.27	Численность/удельный вес численности педагогических работников, имеющих среднее профессиональное образование, в общей численности педагогических работников	2 чел/10%
1.28	Численность/удельный вес численности педагогических работников, имеющих среднее профессиональное образование педагогической направленности (профиля), в общей численности педагогических работников	2 чел/10%
1.29	Численность/удельный вес численности педагогических работников, которым по результатам аттестации присвоена квалификационная категория, в общей численности педагогических работников, в том числе:	20 чел/100%
1.29.1	Высшая	12 чел/60%
1.29.2	Первая	8 чел/40%

1.30	Численность/удельный вес численности педагогических работников в общей численности педагогических работников, педагогический стаж работы которых составляет:	чел/%
1.30.1	До 5 лет	0 чел/0%
1.30.2	Свыше 30 лет	10чел/50%
1.31	Численность/удельный вес численности педагогических работников в общей численности педагогических работников в возрасте до 30 лет	1 чел/5%
1.32	Численность/удельный вес численности педагогических работников в общей численности педагогических работников в возрасте от 55 лет	9 чел/45%
1.33	Численность/удельный вес численности педагогических и административно-хозяйственных работников, прошедших за последние 5 лет повышение квалификации/профессиональную переподготовку по профилю педагогической деятельности или иной осуществляемой в образовательной организации деятельности, в общей численности педагогических и административно-хозяйственных работников	20 чел/100%
1.34	Численность/удельный вес численности педагогических и административно-хозяйственных работников, прошедших повышение квалификации по применению в образовательном процессе федеральных государственных образовательных стандартов, в общей численности педагогических и административно-хозяйственных работников	20 чел/100%
2.	Инфраструктура	
2.1	Количество компьютеров в расчете на одного учащегося	0,18 единиц
2.2	Количество экземпляров учебной и учебно-методической литературы из общего количества единиц хранения библиотечного фонда, состоящих на учете, в расчете на одного учащегося	57 единиц
2.3	Наличие в образовательной организации системы электронного документооборота	<u>да</u> /нет
2.4	Наличие читального зала библиотеки, в том числе:	<u>да</u> /нет
2.4.1	С обеспечением возможности работы на стационарных компьютерах или использования переносных компьютеров	<u>да</u> /нет
2.4.2	С медиатекой	<u>да</u> /нет
2.4.3	Оснащенного средствами сканирования и распознавания текстов	<u>да</u> /нет
2.4.4	С выходом в Интернет с компьютеров, расположенных в помещении библиотеки	<u>да</u> /нет
2.4.5	С контролируемой распечаткой бумажных материалов	<u>да</u> /нет
2.5	Численность/удельный вес численности учащихся, которым обеспечена возможность пользоваться широкополосным Интернетом (не менее 2 Мб/с), в общей численности учащихся	202 чел/100%
2.6	Общая площадь помещений, в которых осуществляется образовательная деятельность, в расчете на одного учащегося	4,8 кв. м

Выводы

Деятельность школы соответствует требованиям законодательства.

Школа имеет достаточную инфраструктуру, которая соответствует требованиям СанПиН 2.4.2.2821-10 «Санитарно-эпидемиологические требования к условиям и организации обучения в общеобразовательных учреждениях» и позволяет реализовывать образовательные программы в полном объеме в соответствии с ФГОС общего образования.

Учебный план за прошедший учебный год выполнен, учебные образовательные программы обучающимися школы пройдены. Практическая часть программ учебных дисциплин выполнена полностью.

Контроль администрации школы за своевременным выполнением программ позволил избежать превышения уровня предельной недельной учебной нагрузки на каждого ученика, а так же перегрузок, связанных с совпадением проверочных работ по различным предметам.

В школе сложился высокопрофессиональный состав педагогического коллектива, готовый решать самые различные проблемы учебно-воспитательного процесса. Администрация школы уделяет большое внимание вопросам повышения квалификации педагогических работников. В течение 2019 года в плановом порядке осуществлялась курсовая подготовка в рамках повышения квалификации на базе ТОИУУ, ТВГУ, Центра системно-деятельностной педагогики «Школа 2000...» Академии ПК и ППРО, МГУ им. Ломоносова. 100% педагогических работников прошли повышение квалификации по ФГОС. Все преподаватели имеют среднее и высшее педагогическое профессиональное образование.

Учителя повышают свою квалификацию, что говорит о правильной аттестационной политике школы и заинтересованности учителей повышать свою квалификации. Еще одним положительным моментом является то, что администрация привлекает к работе в школе высококвалифицированных педагогов из города Твери.

В образовательном учреждении активно внедряются современные образовательные технологии: проблемно-диалоговые, развития критического мышления, модульного обучения, информационные, проектный метод, особое внимание уделяется технологии деятельностного метода (ТДМ). В урочной и во внеурочной деятельности широко используются возможности Интернета (100% кабинетов школы обеспечены беспроводным выходом в глобальную сеть), создан и эффективно функционирует школьный сайт, введен электронный документооборот.

В школе созданы благоприятные условия для удовлетворения образовательных потребностей учащихся. Внеклассные мероприятия и уроки, проводимые в школе, способствуют раскрытию творческого потенциала (окружная и районная олимпиада, дифференцированный и индивидуальный подход в обучении и воспитании, участие в научно-практической конференции, конкурсах всех уровней).